



# DATAARBEJDET I GLADSAXE

v. Vibeke Bendixen  
GIS, IT og Data-konsulent  
By- og Miljøforvaltningen i Gladsaxe kommune



# Agenda


- Baggrunden
- Organiseringen
- Styregruppens rolle
- Datadrevet Forretningsudvikling: bemanning, arbejdsform
- Systemerne og Kompetencer



# Udgangspunktet



FLIS



**Adding value to business**



**GLADSAXESTRATEGIEN**  
Bæredygtig vækst og velfærd

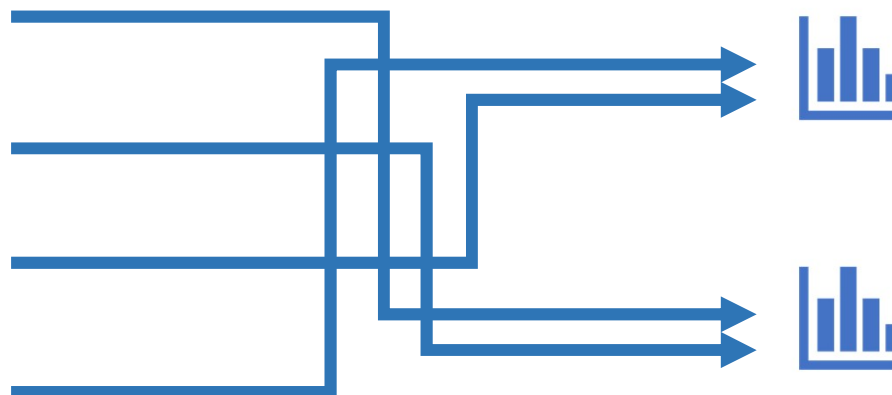




# Baggrund



Fagsystemer




Analyse

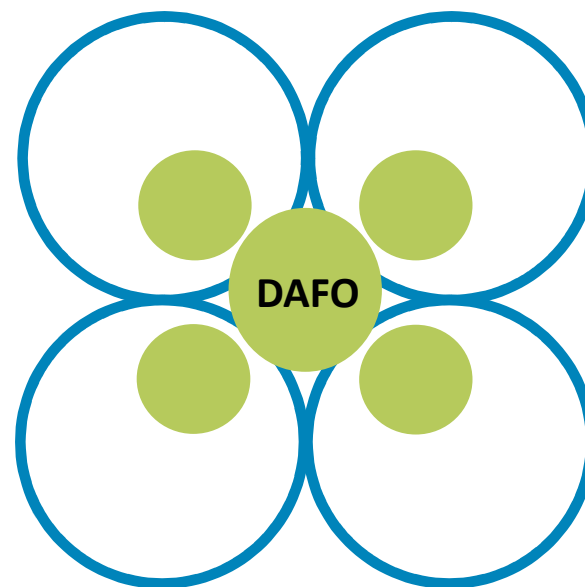




# En ny organisering



Forvaltninger



13.09.2018



# Datadrevet Forretningsudvikling

- 4 medarbejdere + 0,5 årsværk i Digitaliseringsafdelingen
- Koordinerer: data- og projektkendskab, tværgående prioriteringer, videndeling, jura, informationssikkerhed
- Driver projekter
- Udfordrer den gængse opfattelse af hvad der er mulig med Data - stiller nye spørgsmål.
- Systemejerskab for Alteryx og Tableau



## Styregruppens rolle

- Det overordnede ansvar for det tværgående dataarbejde er forankret hos styregruppen – uddelegeret fra Direktørkredsen.
- Tværgående bemanning sikrer helhedsblik og forankring på tværs.
- Det er styregruppens ansvar at strategiudvikle, prioritere og igangsætte projekter og analyser såvel tværgående som sektorspecifikke.
- Det er også styregruppens ansvar at sikre det nødvendige effektiviseringsfokus og andre gevinstpotentialer på de analyser og projekter, der igangsættes.



# Kulturen



NIEN  
rd





## Statistik og analyse

# Vi kan stille de komplekse spørgsmål – og få validerede svar

**HVILKEN** kombination af faktorer har været afgørende for at nogle unge er blevet udsatte?

**HVILKET** forløb går fx dagpengemodtagere igennem? – og **HVORDAN** tilpasser vi dem til den enkelte borgers behov?

**HVEM** har høj risiko for at blive langtidsledige? Og **HVORDAN** kan vi understøtte den forebyggende indsats?

... ikke blot **HVOR MANGE**, men **HVEM** og måske **HVORFOR**?



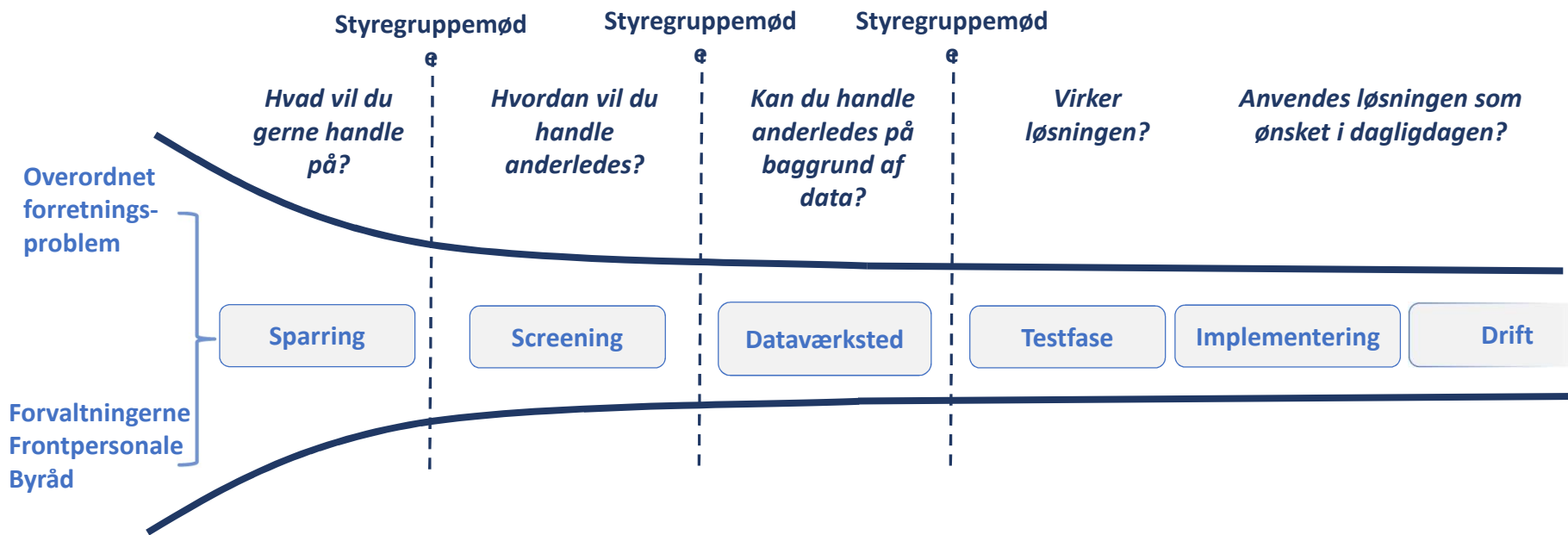
# Ny arbejdsform

- Datadage – datamedarbejdere mødes fast 2 dage om ugen.
- Datasprints, videndeling, nye statistiske kompetencer



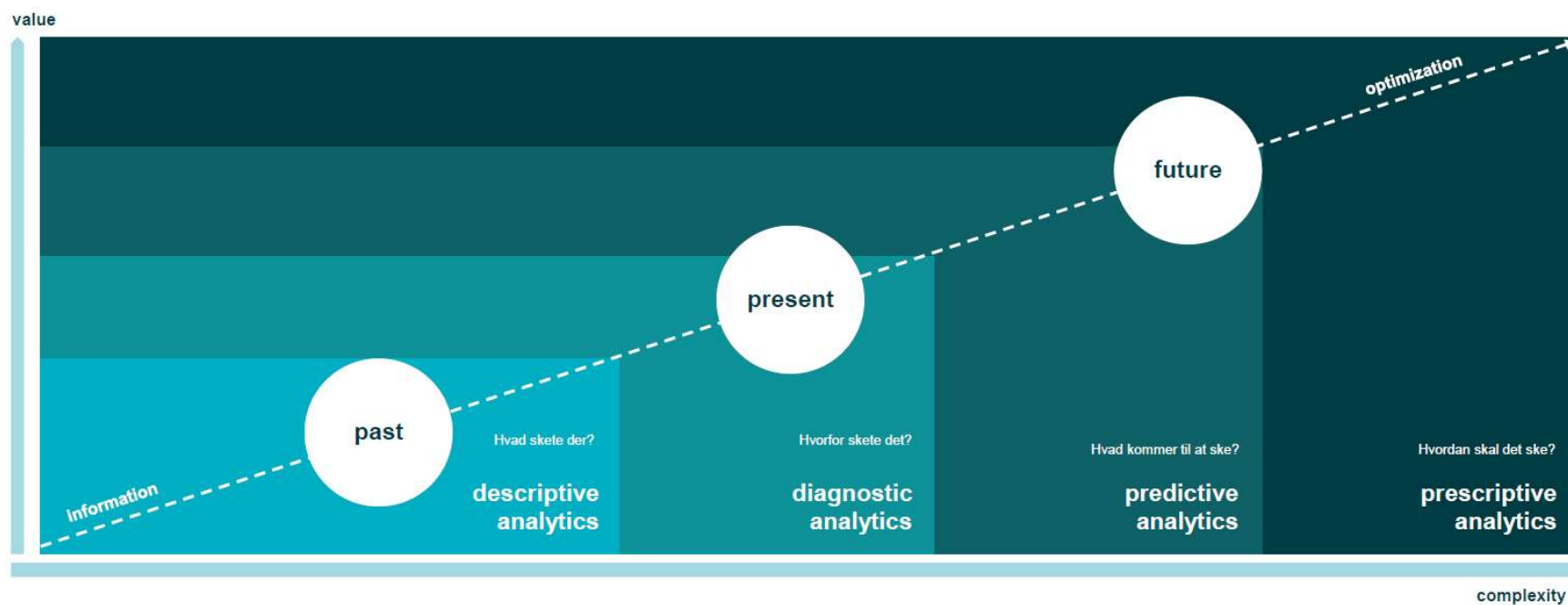


## En struktureret proces

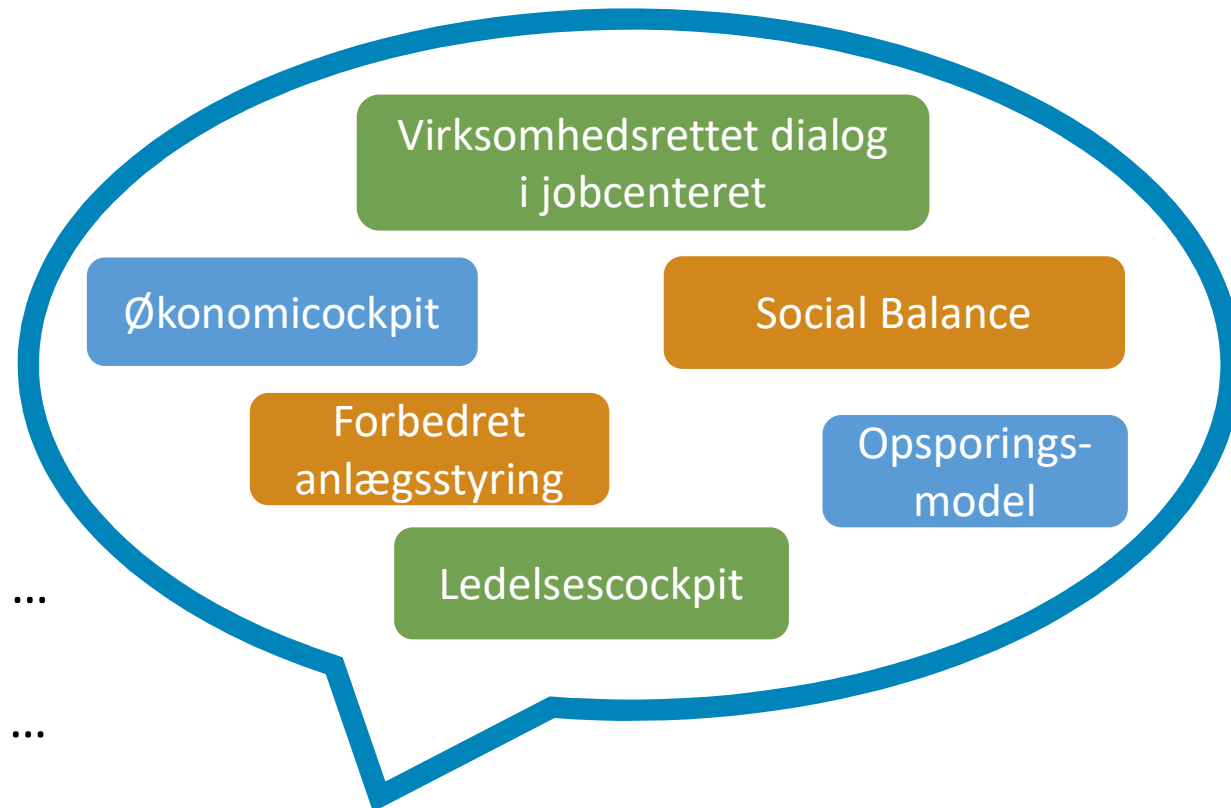




# Fremtiden for dataarbejdet – værdien i avanceret analyse



# Ideer fra hele organisationen

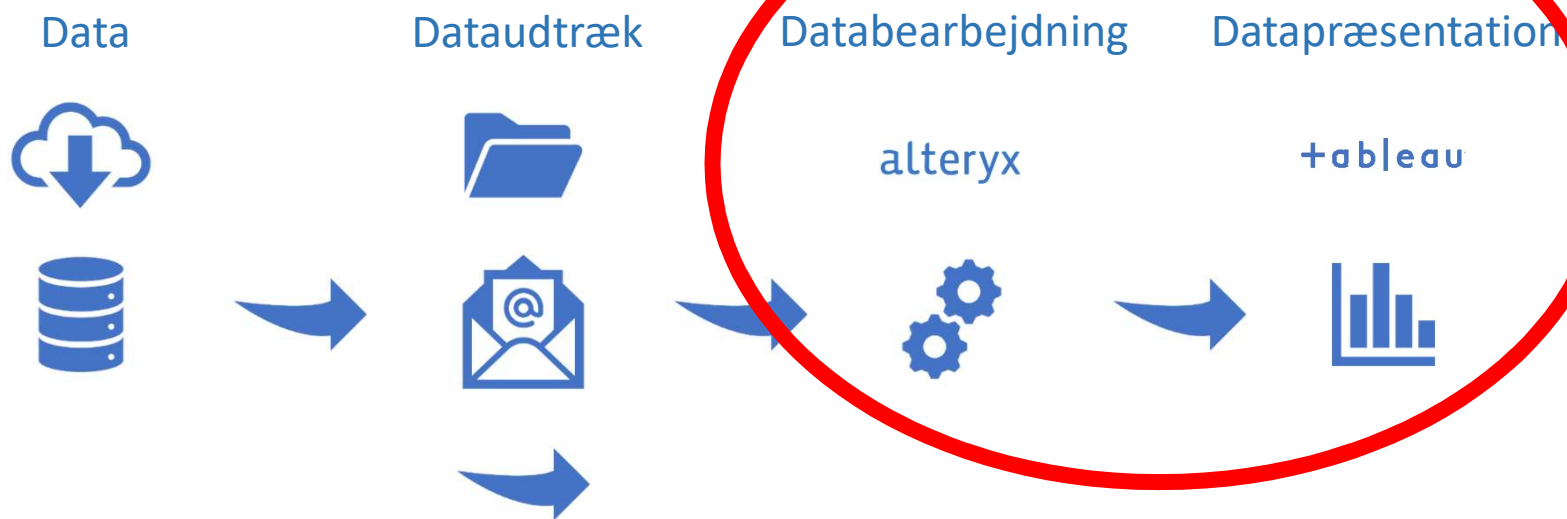


Som leder af ...  
Vil jeg ...  
For at kunne ...



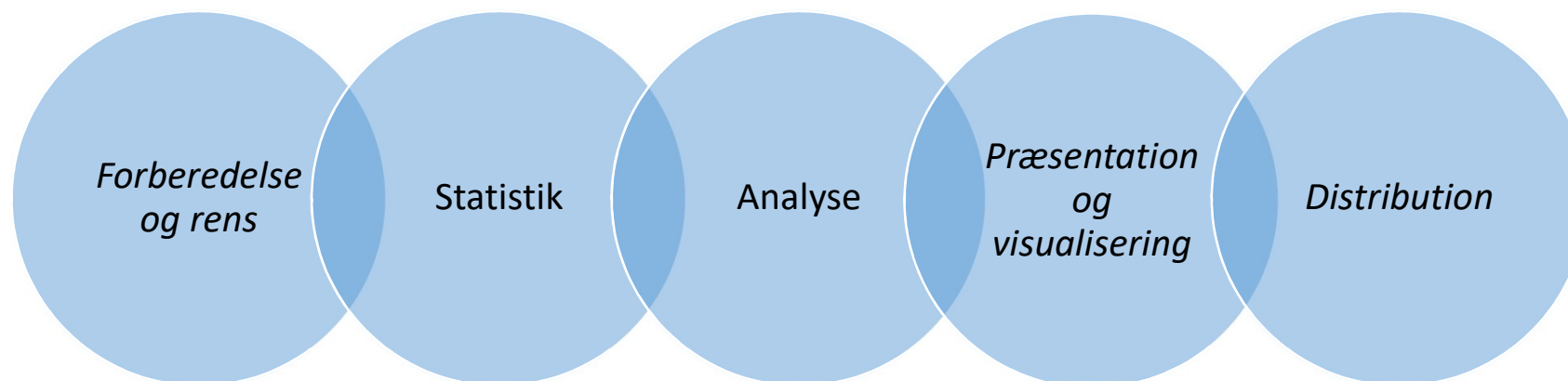


# Sådan arbejder vi med Data i Gladsaxe





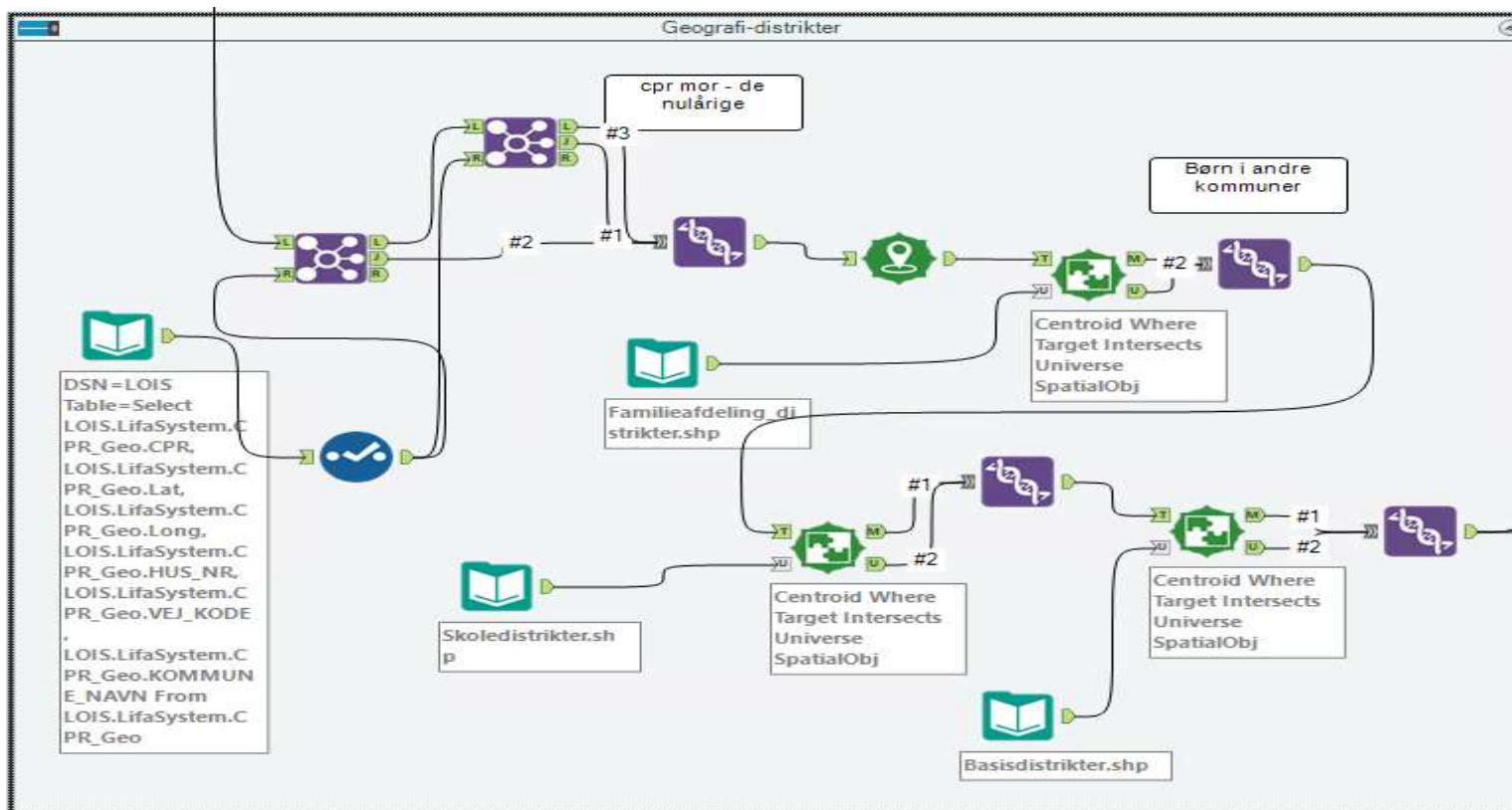
## Systemerne



alteryx



# Eksempel –Alteryx





gladsaxe.dk

# Eksempel - visualisering

Forside | A | B | C | D | E | F | G | H | I | J | K | M

## C. Ungeledighed i udsatte områder

Data er opdateret: primo august 2018

Baggrundsinformation

Status  
2,0%

Skift visning ml. måned/år  
Måned

Udvikling i forskel mellem Gladsaxe Kommune og Værebros / Høje Gladsaxe

Udviklingen i ungeledigheden. Årsopgørelser er angivet pr. 1. januar.

Ledighed blandt de unge fordelt på Gladsaxes områder  
Tryk på områderne for yderligere detaljer

Område	Procent
Værebros	9,1%
Bagsværd Hovedgade	7,3%
Bagsværd	4,7%
Seborg Hovedgade	6,1%
Gladsaxe	5,2%
Erhverv og byområde	1,8%
Mørkhøj	5,3%
Gyngemose	7,7%
Seborg	4,5%
Bagsværd Sø og Hareskoven	3,2%

GLADSAXESTRATEGIEN  
Bæredygtig vækst og velfærd



# Ledelsescockpit

Forside A B C D E F G H I J K M

## C. Ungeledighed i udsatte områder

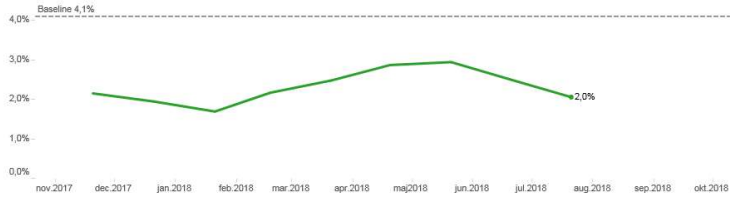
Data er opdateret: primo august 2018

Baggrundinformation

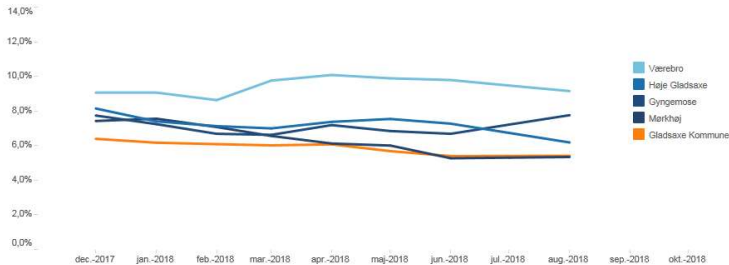
Status  
2,0%

Skift visning ml. måned/år  
Måned

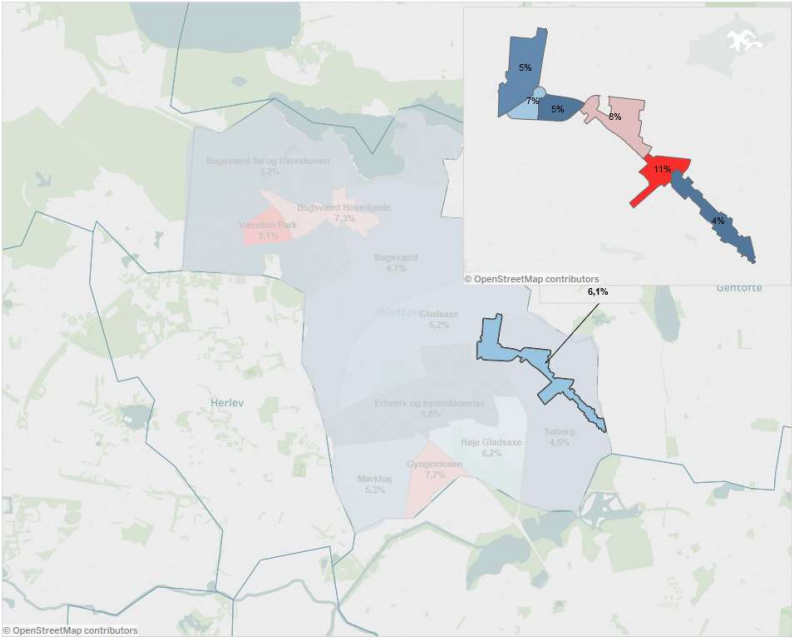
Udvikling i forskel mellem Gladsaxe Kommune og Værebros / Høje Gladsaxes



Udviklingen i ungedigheden. Årsopgørelser er angivet pr. 1. januar.



Ledighed blandt de unge fordelt på Gladsaxes områder  
Tryk på områderne for yderligere detaljergrad



# Gladsaxe fortsætter arbejdet ...

**Data hverken kan eller skal stå alene. Vi har en stor bevidsthed omkring de etiske dilemmaer, der er i dataarbejdet.**

**Vi tror, at dataarbejdet er en af de primære nøgler til at udvikle vores løsning af kerneopgaverne og skabe velfærd for borgere og virksomheder i Gladsaxe..**



**GLADSAXESTRATEGIEN**

Bæredygtig vækst og velfærd



**GLADSAXESTRATEGIEN**

Bæredygtig vækst og velfærd

# Fremtiden for dataarbejdet – Fra data til adfærdsændring?



14-08-2018